

# Module PikkuGreen : mise en service et entretien




- 1** Au démarrage, mettre un fond de litière (équivalent d'un sac de 30 l). Cela peut être le sac livré avec le module ou de la litière composée d'écorces, feuilles mortes, brindilles...)

Niveler le dessus de la masse régulièrement à l'aide d'un bâton ou d'une petite pelle  
Vérifier l'approvisionnement en litière (idéalement, minimum 2 composants : ex. copeaux et litière de chanvre).



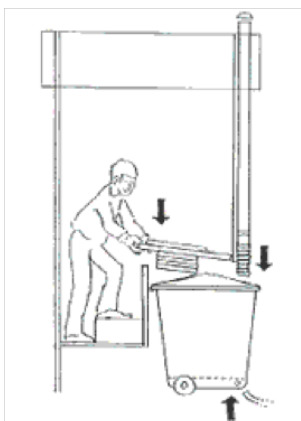

**2**



- 3** Pour changer de conteneur :  
1. déconnecter l'aération,  
2. déconnecter le tuyau du filtre  
3. lever siège de toilette

Sortir le conteneur, le couvrir les orifices à l'aide des capuchons fournis et laisser poser le composteur

**4**



**5**

- Replacer le conteneur N°2 vide à sa place  
1. Replacer l'abattant de siège  
2. Connecter la ventilation  
3. Connecter le filtre et reprendre au

**1**